

Пользовательское руководство по панели Избирателя

Голосование с доступом по электронной почте 1

Приглашение на голосование1

Процесс голосования2

Результаты голосования4

Голосование с доступом по кодам..... 5

Приглашение на голосование5

 Голосование по кодам без талонов6

Процесс голосования7

Результаты голосования8

Публичное голосование..... 9

Приглашение на голосование9

Процесс голосования 10

Результаты голосования 10

Руководство голосующего

Голосование с доступом по электронной почте

Узнайте, как принять участие в голосовании по электронной почте.

После того, как организатор создаст голосование он сможет пригласить избирателей к участию в нём по электронной почте.

Приглашение на голосование

Вы получите письмо с приглашением к участию в голосовании на электронную почту. Чтобы принять участие в голосовании, нажмите на кнопку «Перейти к голосованию» в теле письма.

Вас пригласили на голосование

«Голосование за избрание Сидоровой Веры Павловны по конкурсу на должность проф.-ра»

Варианты:
За
Против

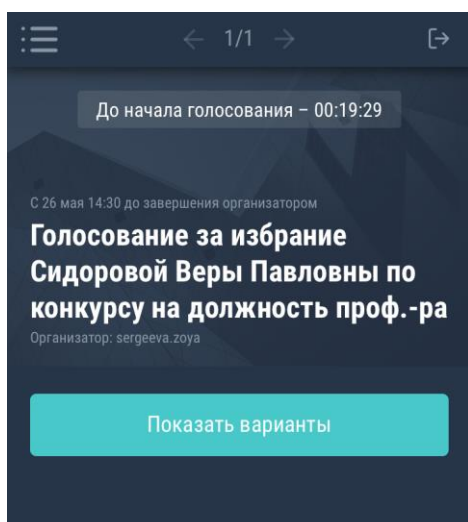
С 26 мая 14:30 (UTC+3) до завершения организатором
Организатор: sergeeva.zoya

Перейти

создано при помощи
Polys

- Для голосования вы можете использовать ноутбук, планшет или смартфон.

После перехода по ссылке в приложение для голосования вы сможете ознакомиться с вариантами ответов или кандидатами, нажав кнопку «Показать варианты».



- Таймер в верхней части экрана показывает время до начала голосования.
- Продолжительность голосования указана ниже.

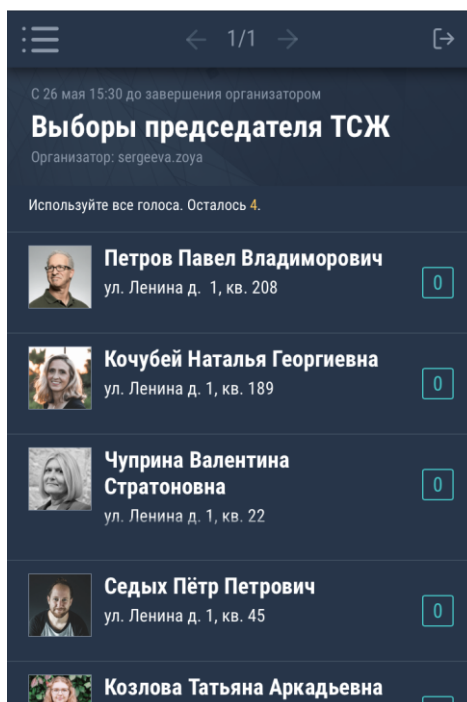
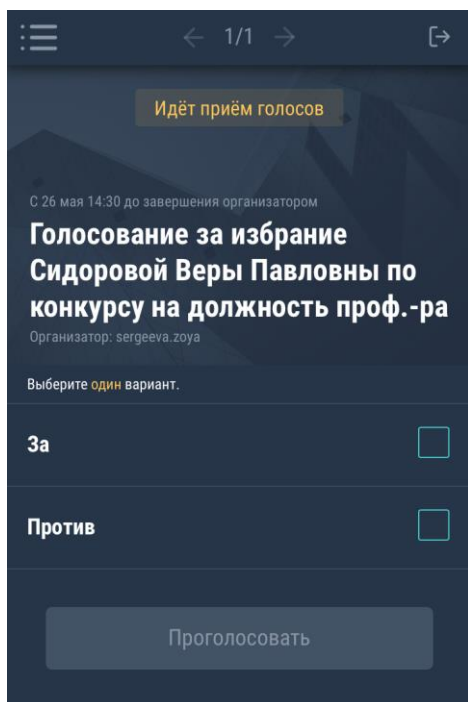


- На верхней панели есть стрелки для переключения между несколькими голосованиями.
- А кнопка меню слева открывает полный их список.

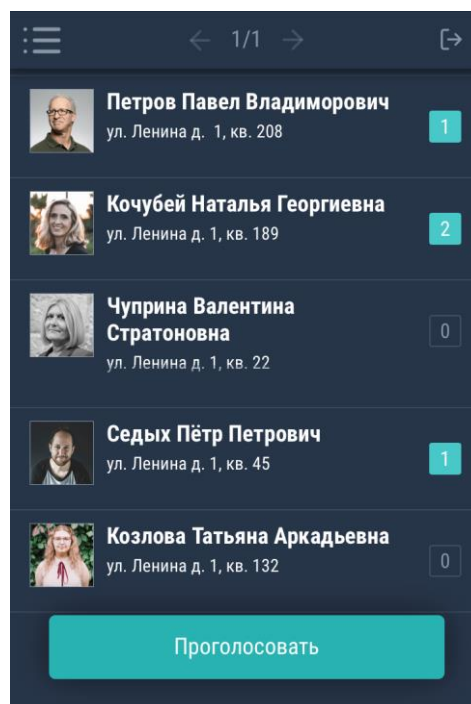
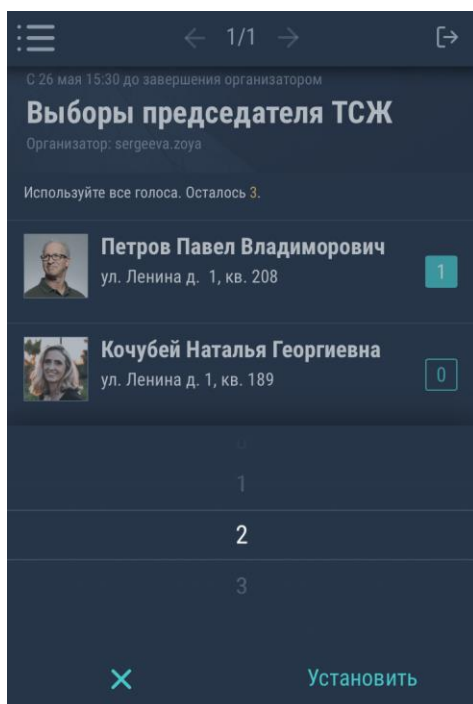
После старта голосования вы получите ещё одно письмо, оповещающее о том, что голосование уже началось.

Процесс голосования

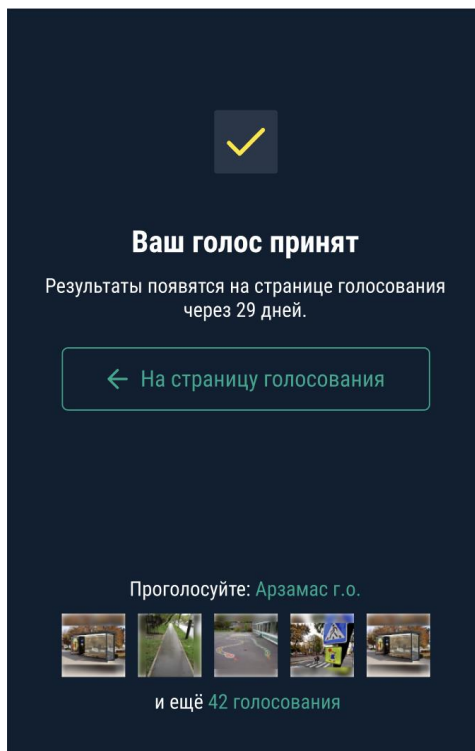
После начала приёма голосов выберите один или несколько вариантов ответа или распределите баллы и нажмите кнопку «Проголосовать».



Количество голосов, которые вы можете отдать за один или несколько вариантов ответа, определяет организатор.

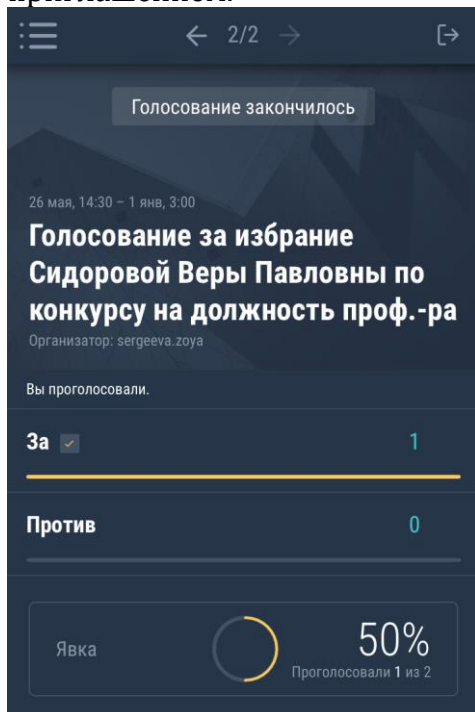


После выбора ответа(ов), вы сможете вернуться на страницу голосования и наблюдать за явкой, и/или принять участие в других голосованиях в случае их наличия.



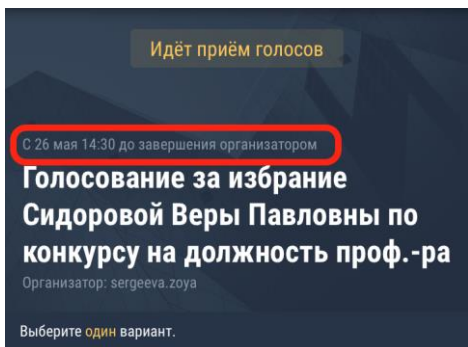
Результаты голосования

Когда голосование будет завершено, результаты появятся на странице голосования. Вы можете вернуться на страницу голосования, перейдя по ссылке из письма с приглашением.



👉 Голосование может быть завершено в запланированное время или быть остановлено организатором вручную.

Способ завершения голосования можно увидеть на странице голосования.



Голосование с доступом по кодам


Узнайте, как принять участие в голосовании по кодам.

Приглашение на голосование

После того как организатор создаст голосование, он сможет распечатать талоны с доступом к голосованию и раздать их голосующим.

**Выборы депутатов городской думы
«муниципального образования
город Иннополис» первого созыва**

Шаг 1. Отсканируйте QR-код камерой телефона



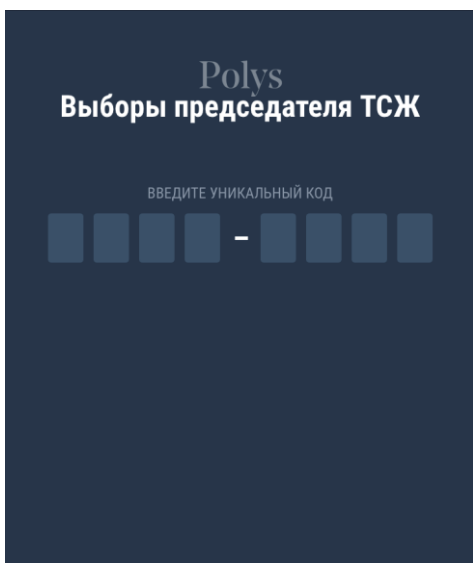
или введите ссылку в браузере:
pss.gg/24eu137

Шаг 2. Введите личный уникальный код

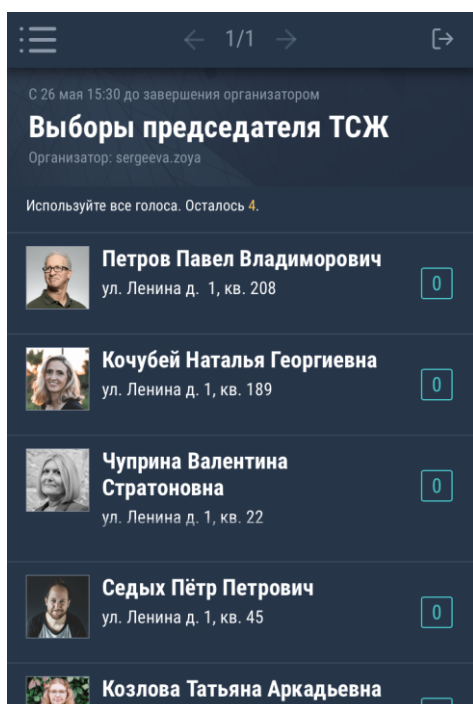
5 2 1 8 - 9 2 1 5

Для перехода на страницу голосования вам нужно отсканировать QR-код с талона или ввести ссылку на страницу голосования в браузере.

После этого вам будет предложено ввести личный уникальный код.



После того, как вы введете личный уникальный код, вы попадете на страницу голосования. Здесь вы сможете ознакомиться с вариантами ответов или кандидатами.



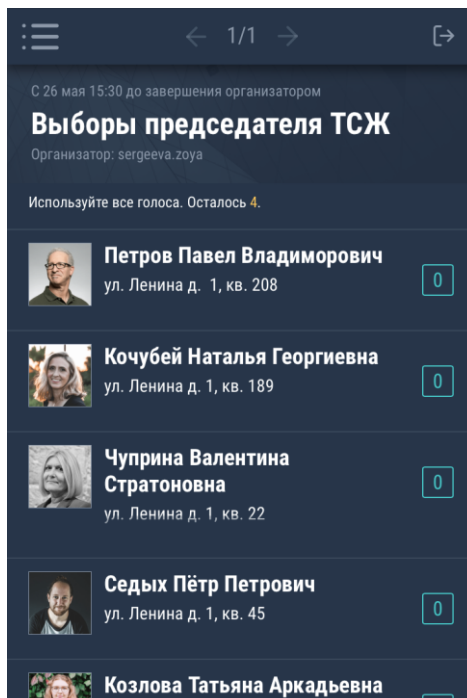
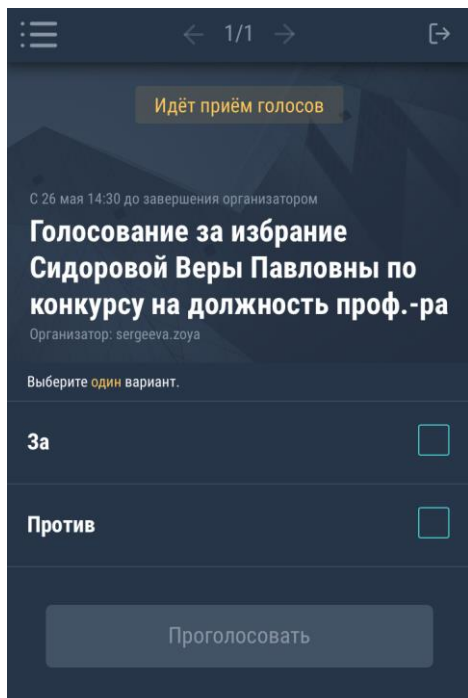
- На верхней панели есть стрелки для переключения между несколькими голосованиями. Кнопка меню слева открывает полный их список.

Голосование по кодам без талонов

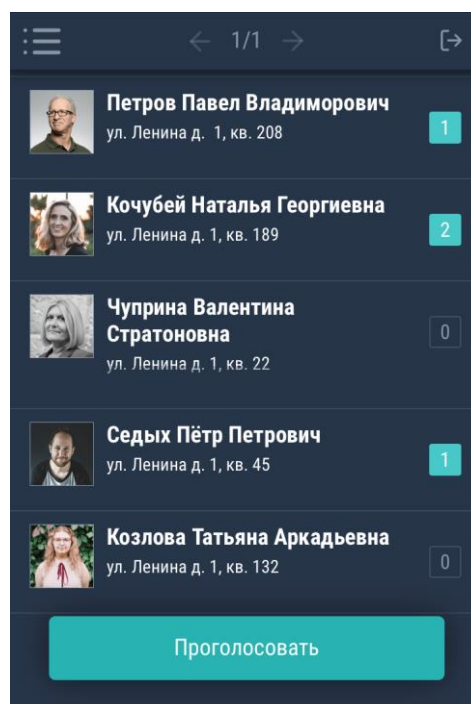
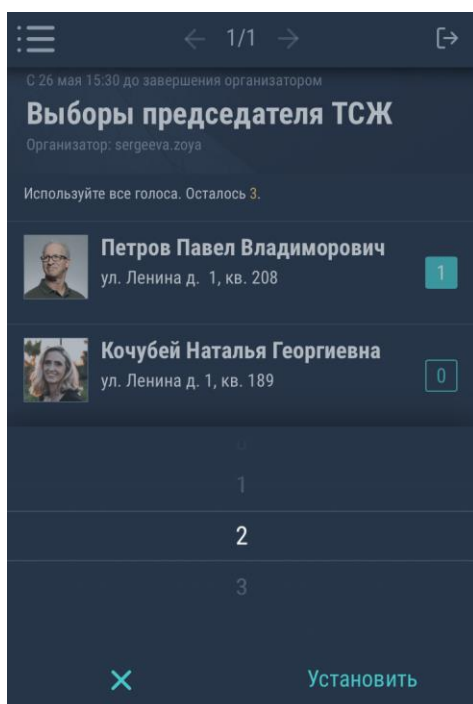
Организатор голосования может раздать пин-коды доступа к голосованию не только в виде талонов, но и любым другим удобным способом: например, отправить код доступа по смс или электронным сообщением. В этом случае он также должен самостоятельно предоставить вам ссылку для голосования, например, опубликовать её на сайте вашей организации. После того, как вы получите ссылку для голосования вам нужно будет перейти по ней и ввести уникальный код доступа.

Процесс голосования

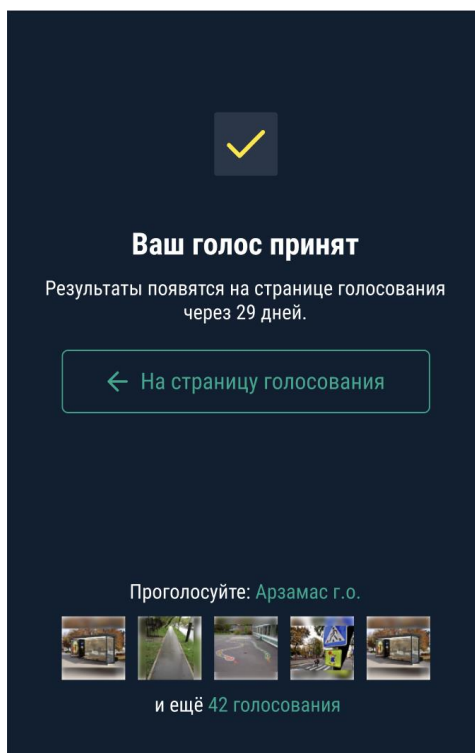
После начала приёма голосов выберите один или несколько вариантов ответа и нажмите кнопку «Проголосовать».



Количество голосов, которые вы можете отдать за один или несколько вариантов ответа, определяет организатор.



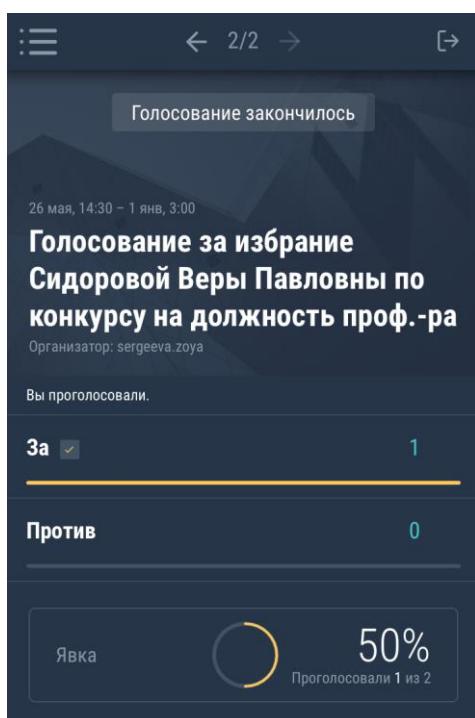
После выбора ответа(ов), вы сможете вернуться на страницу голосования и наблюдать за явкой, и/или принять участие в других голосованиях в случае их наличия.



Результаты голосования

Когда голосование будет завершено, результаты появятся на странице голосования.

Вы можете вернуться на страницу голосования, если снова отсканируете QR-код с талона или введете ссылку в строку браузера.

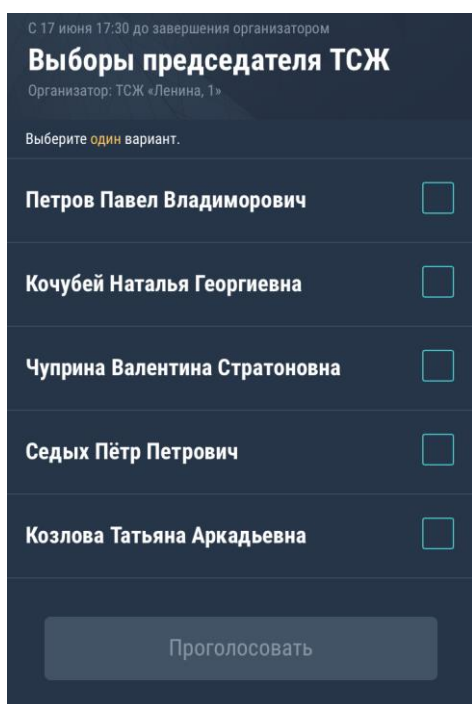


Публичное голосование

Узнайте, как принять участие в публичном голосовании.

Приглашение на голосование

После того как организатор создаст голосование, он сможет поделиться ссылкой на голосование со всеми участниками. Каждый, кто перейдёт по ссылке, сможет проголосовать.



С 17 июня 17:30 до завершения организатором

Выборы председателя ТСЖ

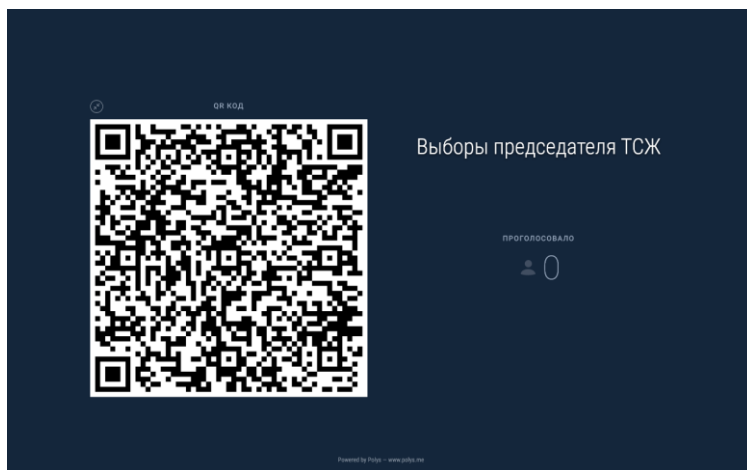
Организатор: ТСЖ «Ленина, 1»

Выберите один вариант.

Петров Павел Владимирович	<input type="checkbox"/>
Кочубей Наталья Георгиевна	<input type="checkbox"/>
Чуприна Валентина Стратоновна	<input type="checkbox"/>
Седых Пётр Петрович	<input type="checkbox"/>
Козлова Татьяна Аркадьевна	<input type="checkbox"/>

Проголосовать

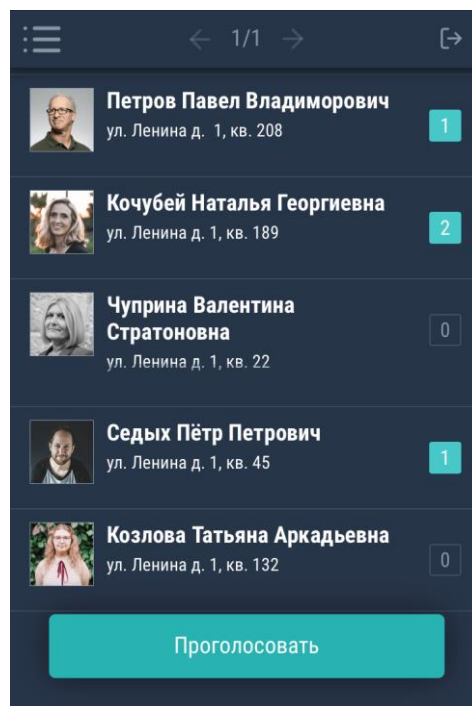
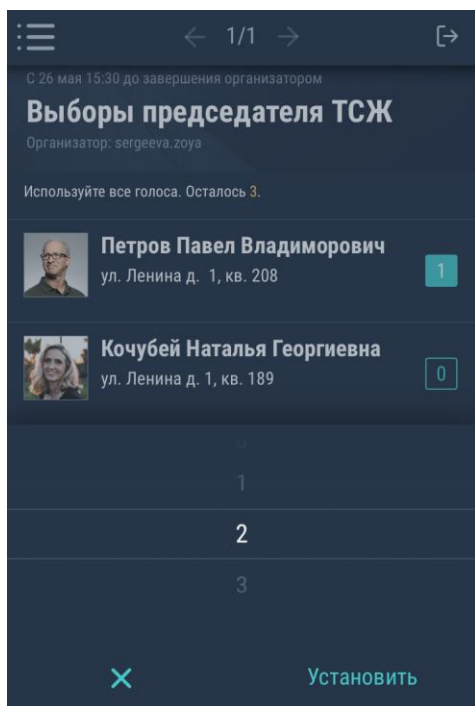
Организатор также может вывести голосование на общий экран, например, если оно происходит на конференции или другом публичном мероприятии. В этом случае избиратель должен отсканировать QR-код камерой своего мобильного устройства, чтобы перейти к голосованию.



Процесс голосования

После начала приёма голосов выберите один или несколько вариантов ответа и нажмите кнопку «Проголосовать».

Количество голосов, которые вы можете отдать за один или несколько вариантов ответа, определяет организатор.



Результаты голосования

Когда голосование будет завершено, результаты появятся на странице голосования, и на общем экране.

