

kaspersky

СИСТЕМА ОНЛАЙН- ГОЛОСОВАНИЯ POLYS

Release notes 2.8

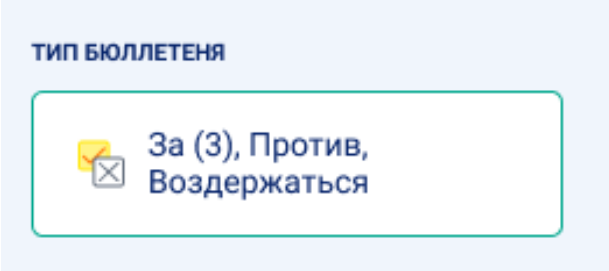
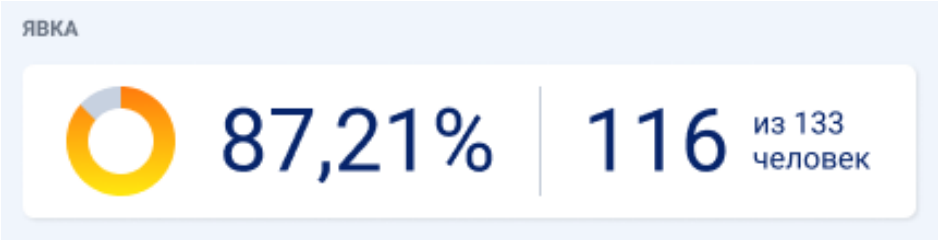

15.12.2021

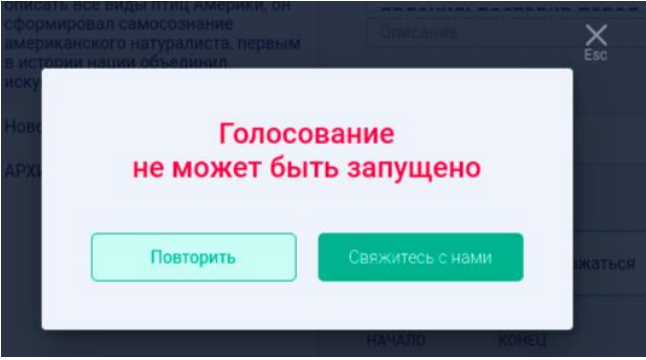
Kaspersky

Система онлайн-голосования POLYS

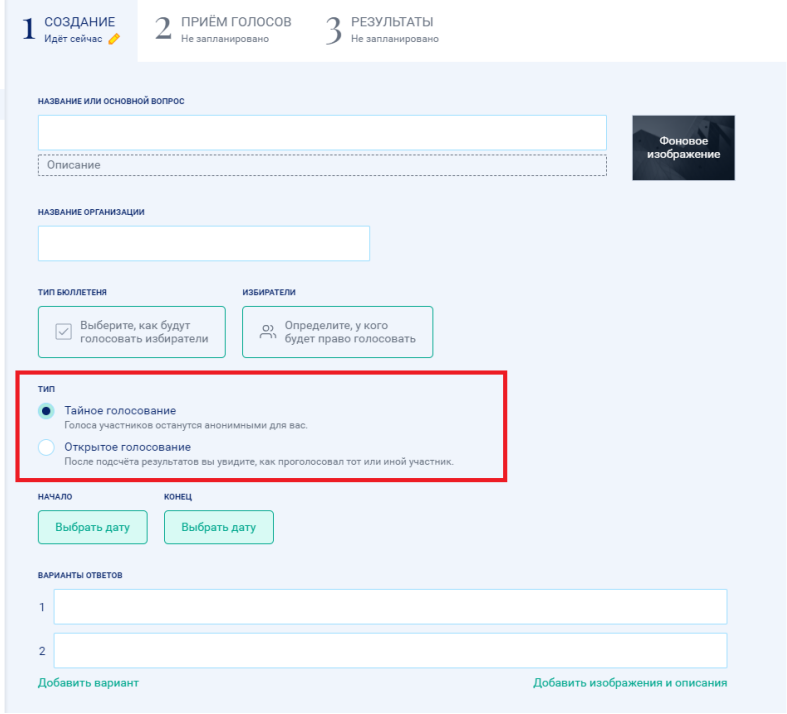
Release notes 2.8

Функциональность	Описание
Для приложения Организатора	
Максимальное количество «За» в бюллетене «За, Против, Воздержаться»	<p>В поле ввода количества ответов «За» по умолчанию установлено — 1 (единица). Можно ввести любое число вариантов «За». При удалении числа или вводе 0 (ноль) кнопка «Готово» станет неактивной. Если оставить 0 (ноль) в поле ввода, поле окрасится в красный цвет и кнопка «Готово» останется неактивной.</p> <div data-bbox="432 1144 1481 1581"><p>Выберите, как будут голосовать избиратели по выдвинутым предложениям.</p><ul style="list-style-type: none"><input type="radio"/> За, Против, Воздержаться<input type="radio"/> За, Против<input checked="" type="radio"/> За, Против, Воздержаться (с ограничением ответов «За»)<p>Максимальное количество ответов «За» в бюллетене <input type="text" value="3"/></p><p>Готово</p></div> <div data-bbox="432 1581 1481 2033"><p>Выберите, как будут голосовать избиратели по выдвинутым предложениям.</p><ul style="list-style-type: none"><input type="radio"/> За, Против, Воздержаться<input type="radio"/> За, Против<input checked="" type="radio"/> За, Против, Воздержаться (с ограничением ответов «За»)<p>Максимальное количество ответов «За» в бюллетене <input style="border: 2px solid red;" type="text" value="0"/></p><p>Готово</p></div>

Функциональность	Описание
	<p>При нажатии кнопки «Готово» откроется область «Тип бюллетеня», где отразится максимальное количество «За» в бюллетене.</p> 
<p>Явка на голосование</p>	<p>В этап приёма голосов к явке в процентах добавлена информация о явке по количеству голосующих.</p> 
<p>Количество избирателей в списке</p>	<p>На этапе предварительной регистрации добавлена информация о количестве приглашённых участников</p> 

Функциональность	Описание
Сообщения об ошибках	<p>Добавлены сообщения об ошибках при:</p> <ul style="list-style-type: none"> • создании голосования; • запуске голосования. 

Для корпоративных клиентов

Разделение голосования на «Тайное голосование» и «Открытое голосование»	<p>Тип голосований разделён на:</p> <p>«Тайное голосование» – голоса участников останутся анонимными для организатора.</p> <p>«Открытое голосование» – после подсчёта результатов организатор увидит, как проголосовали участники.</p> 
---	---